



## ขั้นตอนการสมัคร ขึ้นทะเบียนสมาชิกผู้แนะนำลูกค้า (IBA)

### 1. คลิกที่ปุ่ม ขึ้นทะเบียนสมาชิก

**หัวข้อแก้ไขได้เอง**

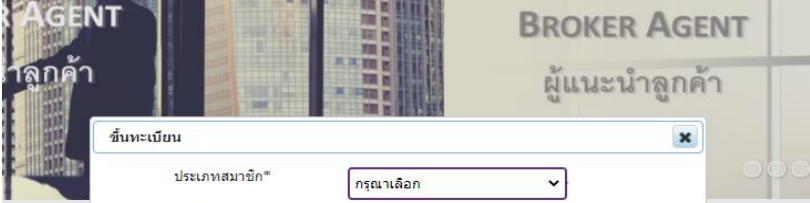
ข้อความด้านล่างสามารถแก้ไขได้ตามต้องการ

ชื่อผู้สมัคร

รหัสผ่าน

[ขึ้นทะเบียน](#) [ลืมรหัสผ่าน?](#)

### 2. คลิกเลือกประเภทคุณสมบัติจากช่องประเภทสมาชิก และกรอกหมายเลขบัตรประชาชน



**ขึ้นทะเบียน** ✕

ประเภทสมาชิก\*

เลขบัตรประชาชน\*

### 3. กรอกรายละเอียดเพื่อสร้างบัญชี อีเมล กรอกตัวหนังสือตามรูป และคลิกปุ่มขึ้นทะเบียน



**ขึ้นทะเบียน**

ประเภทสมาชิก  \*

ชื่อบัญชีผู้ใช้  \*

- จำนวนอักขระอยู่ระหว่าง 3 ถึง 20
- ใช้ได้เฉพาะอักษรภาษาอังกฤษตัวเล็ก, ตัวเลข และสัญลักษณ์ -,\_.
- ต้องขึ้นต้นหรือลงท้ายด้วยตัวเลขหรือตัวอักษรเท่านั้น
- สัญลักษณ์อื่น ๆ สามารถใช้ได้เพียงอักขระเดียว

อีเมล  \*

ภาษาที่ถนัด  \*

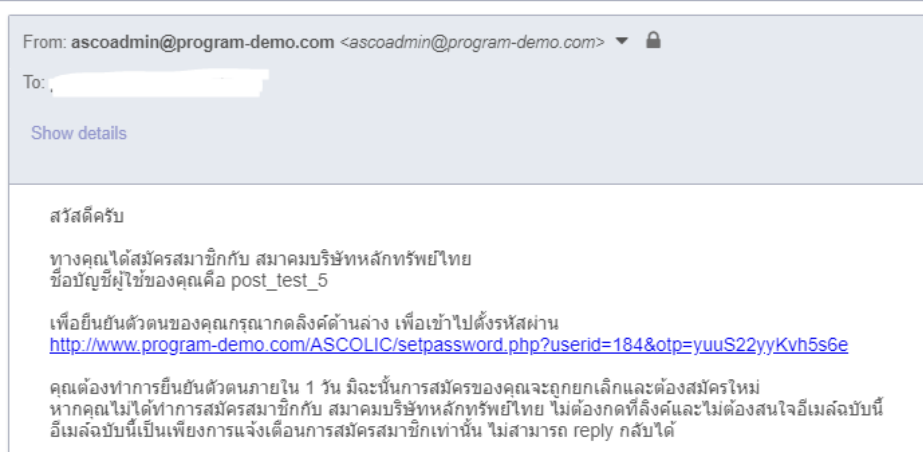


กรณกรอกตัวหนังสือตามรูปด้านบน [เปลี่ยนรูป](#)

\* หมายถึงจำเป็นต้องกรอก

4. ระบบจะส่งการยืนยันการสมัครสมาชิกไปยังอีเมลที่ได้กรอกไว้ใน และให้ผู้สมัครยืนยันตัวตนตามลิงค์

## ยืนยันการสมัครสมาชิกกับ สมาคมบริษัทหลักทรัพย์ไทย



5. เมื่อเข้าสู่บัญชีผู้ใช้งานเรียบร้อย คลิกปุ่มเลือกยื่นขอใบอนุญาต หรือ ต่อใบอนุญาต กรอกรายละเอียดให้ครบถ้วน เลือกประเภทการชำระตามขั้นตอน ตรวจสอบข้อมูลแล้วกดปุ่ม ถัดไป

บัญชีผู้ใช้ : [redacted] ออกจากระบบ

สมัครสมาชิก

ขั้นตอนการสมัคร

1. กรอกข้อมูล

2. กรอกรายละเอียด

3. ตรวจสอบข้อมูล

4. ยืนยันตัวตน

### ปรับปรุงข้อมูล

\* หมายเลขอ้างอิงตัวกรองออก  
ข้อมูลที่มีเครื่องหมาย \* จะต้องกรอกหลังจากที่กรอกข้อมูลเรียบร้อยแล้ว

ข้อมูลส่วนตัวเพิ่มเติม

เลขบัตรประชาชน*	88888888888888		
ตำแหน่ง*	นางสาว		
ชื่อตัวในชื่อ*	โพสต์	นามสกุลตัวในชื่อ*	โพสต์
ชื่อตัวจริง*	โพสต์	นามสกุลตัวจริง*	โพสต์
วันเกิด (ป/ม/ค.ศ.)*	16/06/1987		
รูปถ่าย*	รูปถ่ายสีไฟล์ของไทย		

Choose File No file chosen

แนบรูปหน้าตรงชัดเจน กด เลือกตรง Choose File

ขนาดไฟล์ได้ไม่เกิน 2000000 bytes  
ประเภทไฟล์ที่ใช้งานได้คือ \*.jpg;\*.gif;\*.jpeg;\*.png;.bmp

ข้อมูลส่วนบุคคลประชาชน

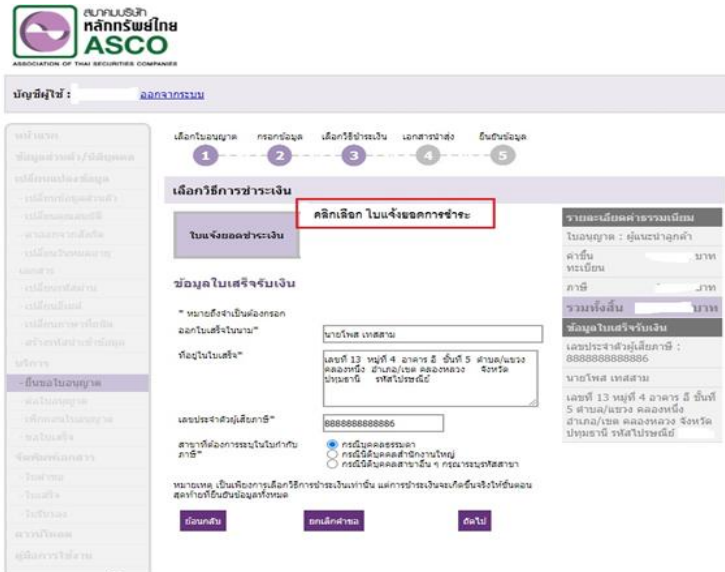
อีเมล*	95	หมู่	1
สาขา*	ช	หมู่	
หน่วยงาน*		รหัส/ชื่อ	
ตำแหน่ง*		ตำแหน่ง	

### ข้อมูลอาชีพ

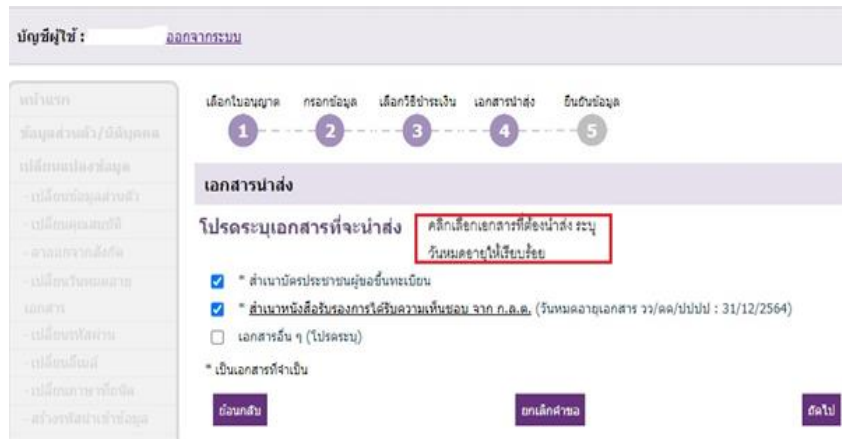
อาชีพ*	อาชีพอิสระ		
ชื่อสถานประกอบการ*	บ้าน	ประเภทธุรกิจ*	สถานประกอบการอื่น ๆ ที่เป็น
ตำแหน่ง*	แม่บ้าน	ฝ่าย/แผนก	

ย้อนกลับ ยกเลิกคำขอ ถัดไป

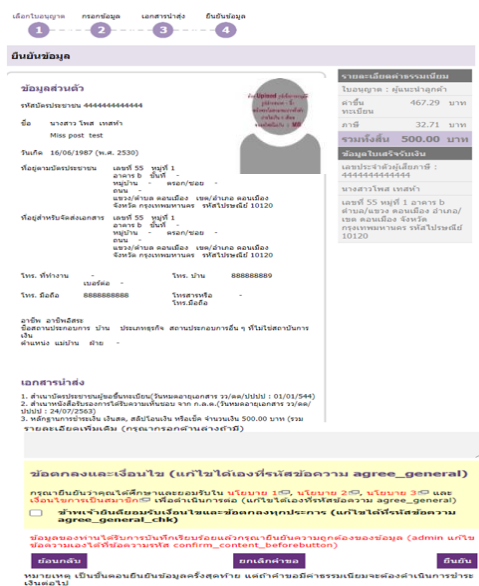
6. คลิกปุ่มไปแจ้งยอดการชำระเงินกรอกรายละเอียดการออกใบเสร็จให้ครบถ้วน ทั้งนี้ การออกใบเสร็จจะขึ้นอยู่กับประเภทของการขอใบอนุญาต เช่น ขอขึ้นทะเบียนแบบบุคคลต้องออกในนามบุคคลเท่านั้น



7. คลิกเลือกเอกสารที่จะต้องนำส่ง คลิกเลือกแล้วกดปุ่ม ถัดไป

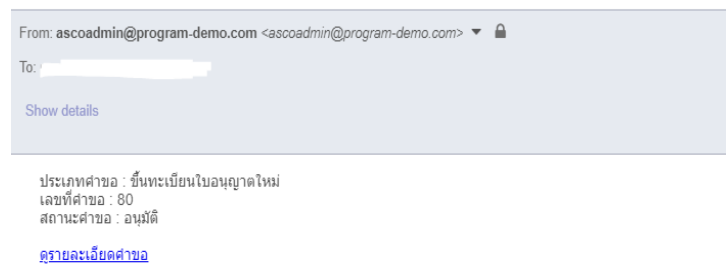


8. ตรวจสอบข้อมูล คลิกเลือกอ่านข้อมูลและตกลงเงื่อนไข และกดปุ่มถัดไปเพื่อส่งข้อมูลแบบคำขอพร้อมเอกสารประกอบการพิจารณาไปยังสมาคม



9. ระบบจะส่งยืนยัน แบบคำขอไปยังอีเมลล์ผู้สมัคร ผู้สมัครจัดส่งเอกสารใบสมัครที่พิมพ์ออกจาก ระบบ พร้อมแนบหลักฐานคุณสมบัติจัดส่งเอกสารมาที่สมาคม และรอการอนุมัติจากสมาคม

อนุมัติ คำขอเลขที่ 80



10. การชำระค่าธรรมเนียม สามารถคลิกเลือกชำระค่าธรรมเนียม และสแกนจ่ายจาก Mobile App ตามคิวอาร์โค้ดที่เกิดตามคำขอของผู้สมัคร

การชำระค่าธรรมเนียม หลังจากการสร้างคำขอเรียบร้อยแล้ว  
แล้ว ให้คลิกเลือกการชำระเงิน



พิมพ์ใบคำขอ

ชำระค่าธรรมเนียม

แก้ไขคำขอ

ยกเลิกคำขอ

พิมพ์ใบคำขอ พร้อมแนบเอกสารต่าง ๆ ปาส่งสมาคมที่อาคารชุดเลขครีษดาออฟฟิศคอมเพล็กซ์ 2 ชั้น คลองเตย เขตคลองเตย กรุงเทพมหานคร 10110 แล้วรอทางสมาคมตรวจและแจ้งผลกลับทางอีเมล: reqinfo\_instruction

### คำขอขึ้นทะเบียนใบอนุญาต

ใบอนุญาต : ผู้แนะนำลูกค้า ประเภท : ผู้แนะนำลูกค้าได้รับการเห็นชอบจากก.ล.ด.


รหัสคำขอ : 71 วันที่ยื่นยื่นคำขอ : 27 กันยายน 2561

สถานะคำขอ : รอสมาคมอนุมัติ

สถานะการชำระเงิน : รอตรวจสอบ

รายละเอียดเพิ่มเติม :

**ใบแจ้งชำระค่าธรรมเนียม**



**สมาคมบริษัท  
หลักทรัพย์ไทย**  
ASSOCIATION OF THAI SECURITIES COMPANIES

ส่วนที่ 1 สำหรับลูกค้า

วันที่ (Issue Date) 27 กันยายน 2561  
ชำระเงินภายในวันที่ (Due Date) 27 ตุลาคม 2561


รายการ (Description)	จำนวน (Quantity)	ราคาต่อหน่วย (บาท) (Unit price (Baht))	จำนวนเงิน (บาท) (Amount (Baht))
ค่าใช้จ่ายแนะนำ "ผู้แนะนำลูกค้า" Introducing Broker Agent (IBA)	1	467.29	467.29
<b>จำนวนเงินเป็นคำศัพท์ (Amount in words) :</b>	<b>จำนวนเงินรวม (Gross Amount)</b>		467.29
ค่าธรรมเนียม		<b>ภาษีมูลค่าเพิ่ม (VAT)</b>	32.71
		<b>จำนวนโดยรวมทั้งสิ้น (Total Amount)</b>	500.00

ผู้รับเงิน \_\_\_\_\_ (เจ้าหน้าที่ยื่นชำระ)

(เก็บส่วนนี้เป็นหลักฐานในการชำระค่าบริการ)

1. ผู้สมัครส่งใบแจ้งชำระค่าธรรมเนียมไปยังสมาคมหลักทรัพย์ไทย หากไม่ชำระภายในระยะเวลาที่กำหนด ระบบจะยกเลิกการสมัครโดยอัตโนมัติ
2. ชำระค่าธรรมเนียมดังกล่าวแก่สมาคมหลักทรัพย์ไทยในเงินสดหรือชำระค่าธรรมเนียม หรือชำระค่าธรรมเนียมโดยวิธีอื่น เนื่องจากค่าใช้จ่ายค่าธรรมเนียม และค่าธรรมเนียมการสมัคร
3. หลังจากชำระค่าธรรมเนียมแล้ว สมาคมฯ จะ E-mail แจ้งผลการชำระค่าธรรมเนียมไปยังสมาคมหลักทรัพย์ไทย หากสามารถตรวจและแจ้งผลกลับทางอีเมลตามรายละเอียดที่แจ้งไว้
4. กรณีผู้สมัครไม่ปฏิบัติตามระเบียบการและข้อกำหนดข้างต้น สมาคมฯ จะไม่รับผิดชอบต่อการสมัครและดำเนินการ
5. สมาคมฯ ขอสงวนสิทธิ์ในรายละเอียดการสมัคร

---



**สมาคมบริษัท  
หลักทรัพย์ไทย**  
ASSOCIATION OF THAI SECURITIES COMPANIES

ส่วนที่ 2 สำหรับธนาคาร


วันที่ (Date) \_\_\_\_\_  
ชำระเงินภายในวันที่ (Due Date) 27 ตุลาคม 2561

เพื่อนำเงินเข้าบัญชี ธนาคารพาณิชย์ไทย (Pay at)

ธนาคารพาณิชย์ไทย (Kasikorn Bank) สาขา (branch) \_\_\_\_\_ ชื่อ (Name) โทล เทสตาม


รหัสอ้างอิง (Ref 1)	1	จำนวนเงิน (Amount)	500.00 บาท (Baht)
รหัสอ้างอิง (Ref 2)	228030000000000710	จำนวนเงินเป็นคำศัพท์ (Amount in words)	ห้าร้อยบาทถ้วน

ผู้ฝาก (Deposit by)



โทร. (Tel.)

**หรือ**



สำหรับเจ้าหน้าที่ยื่นชำระ

